Výkres vytvořil program pp_kan

DEŠ. KANALIZACE, STOKA D4

VZDÁLENOSTI ŠACHET	18.39	16.61	6.41	21.57	34.73
OZNAČENÍ ŠACHET	VD.4	ŠD4.00/171.2°	ŠD4.01/249.7°	ŠD4.02/121.3°	ŠD4.03/198.5°

SMĚROVÉ POMĚRY

MĚŘÍTKA 1:250/100

LEGENDA TYPŮ ČAR
PŮVODNÍ TERÉN 🟩

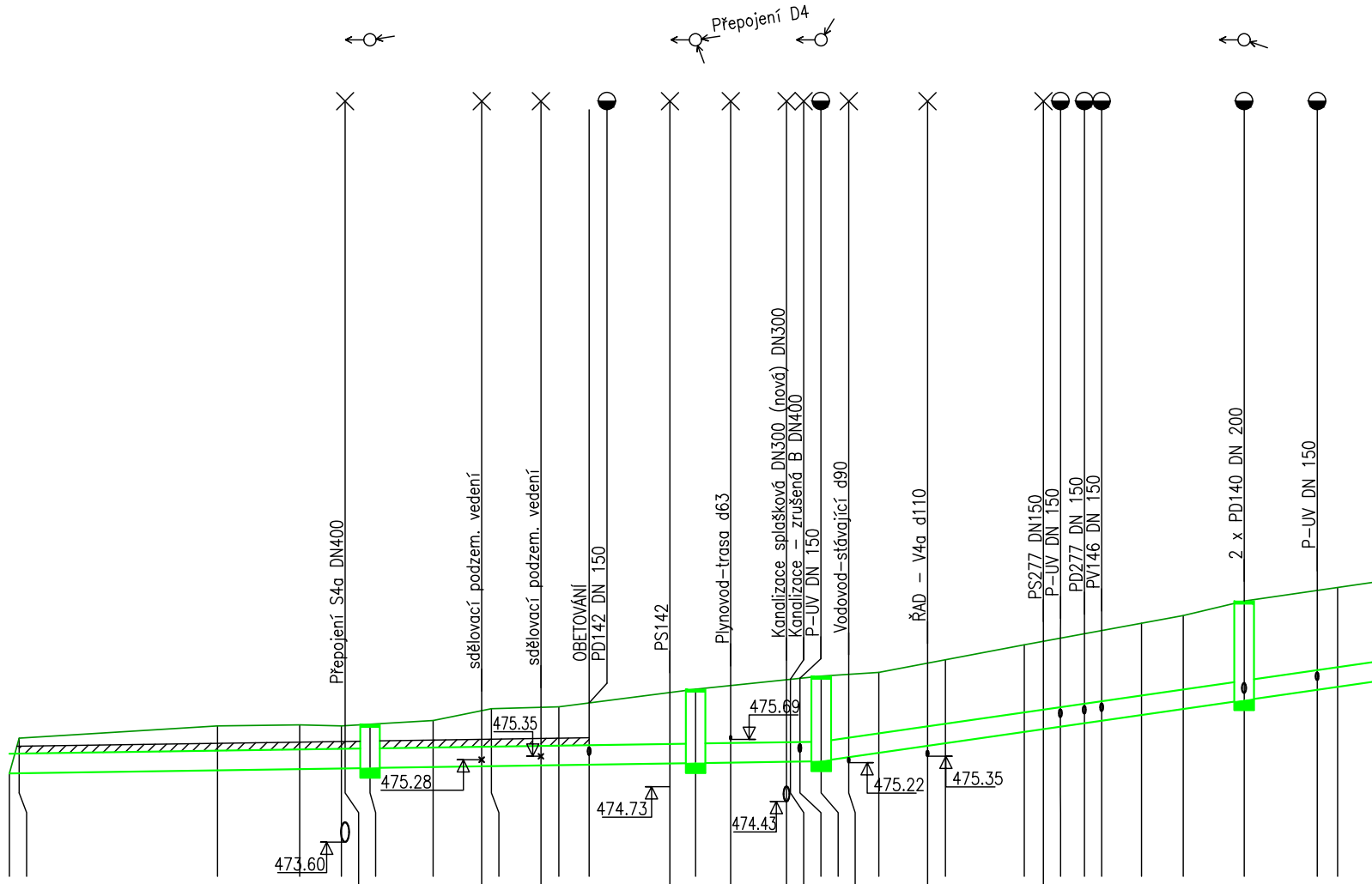

Přepojení D4
Přepojení S4a DN400
sdělovací podzem. vedení
sdělovací podzem. vedení
OBETOVÁNÍ
PD142 DN 150
PS142
Plynovod-trasa d63
Kanalizace splašková DN300 (nová) DN300
Kanalizace - zrušená B DN400
P-UV DN 150
Vodovod-stávající d90
ŘAD - V4a d110
PS277 DN150
P-UV DN 150
PD277 DN 150
PV146 DN 150
2 x PD140 DN 200
P-UV DN 150
475.35
475.28
473.60
474.73
474.43
475.69
475.22
475.35

SOUBĚH

STANIČENÍ [km/m]	KÓTA PŮVODNÍHO TERÉNU	KÓTA DNA POTRUBÍ	HLOUBKA DNA POTRUBÍ
	475.00	475.00	0.00
0.50	475.72	475.00	0.72
10.62	475.97	475.06	0.91
14.81	475.99	475.09	0.90
16.93	475.97	475.10	0.87
17.12		475.10	
18.39	476.00	475.11	0.89
21.61	476.08	475.13	0.95
24.09		475.14	
24.58	476.32	475.15	1.17
27.11		475.16	
28.02	476.36	475.17	1.19
29.57	476.44	475.18	1.26
33.69		475.20	
35.00	476.72	475.21	1.51
36.79		475.22	
39.64		475.24	
39.83		475.24	
40.32	476.94	475.24	1.70
41.41	476.99	475.25	1.74
42.81		475.33	
44.34	477.06	475.42	1.64
46.83		475.56	
47.74	477.32	475.61	1.71
51.76	477.63	475.85	1.78
52.74		475.90	
53.61	477.76	475.95	1.81
54.83	477.85	476.02	1.83
55.71	477.92	476.07	1.85
57.74	478.07	476.19	1.88
59.87	478.22	476.31	1.91
62.98	478.52	476.49	2.03
66.70	478.73	476.71	2.02
67.74	478.79	476.77	2.02

SROVNÁVACÍ ROVINA 469

0.0

PROFIL[mm]–MATERIÁL–DÉLKA[m]	DN400–PVC–U SN16 – PLNÁ STĚNA–41.41	DN400–PVC–U SN12–130.89
SKLON[promile]–DÉLKA[m]	6.0–41.41	57.7–56.30
ULOŽENÍ	Drcené kamenivo	
KAPACITNÍ PRŮTOK[l/s]–RYCHLOST[m/s]	222.3–1.77	716.9–5.70


49.25
ŠD4.04/193.4°
4.76
ŠD4.05/93.7°
20.58
ŠD4.06/229.6°
PV140 d32
P-UV DN 150
PV198 d32
PD198.2 DN 150
2 x PD198.1 DN 200
PS195 DN150
PD195 DN 150
PD110 DN 150
PV110 d32
PD109.2 DN 150
P-UV DN 150
PV109 d32
2 x PD109.1 DN 200
2 x PD19 DN 200
PV19 d32
PD119.2 DN 150
2 x PD119.1 DN 200
PV119 d32
PD118 DN 150
Plynovod-trasa d50
481.14
PV118 d32
P-UV DN 150
70.92 478.98 476.95 2.03
72.33 477.03
77.08 479.41 477.30 2.11
77.34 479.43 477.32 2.11
77.60 477.33
77.74 479.45 477.34 2.11
79.06 479.53 477.42 2.11
81.55 479.69 477.56 2.13
82.86 479.75 477.64 2.11
87.74 480.00 477.92 2.08
89.98 478.05
90.70 480.15 478.09 2.06
92.33 480.23 478.18 2.05
92.78 480.25 478.21 2.04
94.16 478.29
94.58 480.34 478.31 2.03
96.27 480.43 478.41 2.02
97.71 480.50 478.49 2.01
97.74 480.51 478.50 2.01
98.97 480.57 478.54 2.03
0.1
5.36 480.84 478.76 2.08
6.50 480.88 478.80 2.08
7.74 480.93 478.85 2.08
13.09 481.15 479.03 2.12
15.41 481.23 479.11 2.12
17.74 481.30 479.19 2.11
18.35 479.22
22.24 481.45 479.35 2.10
23.72 481.50 479.40 2.10
27.74 481.63 479.54 2.09
29.65 481.69 479.61 2.08
31.67 479.68
35.02 481.87 479.80 2.07
37.74 481.95 479.89 2.06
44.12 482.16 480.12 2.04
46.96 482.25 480.22 2.03
47.74 482.25 480.24 2.01
49.34 480.30
51.72 482.22 480.38 1.84
57.74 482.39 480.68 1.71
58.09 482.40 480.69 1.71
61.81 482.56 480.87 1.69
61.91 480.88
63.68 482.66 480.96 1.70
35.0–54.01
48.3–40.31
555.2–4.42
655.0–5.21


19.73
67.27
ŠD4.07/146.8°
ŠD4.08/150.3°
PD136 DN 200
PS136 DN150
2 x PD254 DN 200
Přepojení S4c DN250
Kanalizace – zrušená BT DN500
PV254 d32
PD52 DN 200
PS52 DN150
P–UV DN 150
ŘAD – V4a d110
PD273 DN 150
P–UV DN 150
P–UV DN 150
483.00
481.09
Přípojka – hydrant
PD102.2 DN 150
2 x PD102.1 DN 200
Kanalizace – zrušená BT DN400
PV771/8 d32
PS771/8 DN150
PD771/8 DN 150
1.71 1.72 1.72 1.73 1.73 1.76 1.77 1.78 1.83 1.83 1.84 1.84 1.85 1.91 2.01 2.03 2.06 2.15 2.15 2.15 2.15 2.18 2.16 2.16 2.11 2.10 2.10 2.13 2.14 2.15
481.16 481.19 481.24 481.29 481.38 481.45 481.56 481.64 481.67 481.85 481.97 481.98 482.08 482.12 482.12 482.16 482.19 482.33 482.59 482.59 482.98 483.04 483.15 483.44 483.49 483.61 483.62 483.85 483.89 483.94 483.95 484.36 484.39 484.45 484.57 484.70 484.76 484.81 484.84 484.89
482.87 482.91 483.01 483.11 483.18 483.40 483.44 483.63 483.91 483.95 483.96 484.03 484.18 484.50 484.99 485.07 485.21 485.59 485.64 485.76 485.77 486.03 486.10 486.11 486.47 486.49 486.55 486.94 486.98 487.04
480
67.74 68.37 69.37 70.37 72.30 73.83 75.96 77.74 78.39 81.96 84.50 84.72 86.84 87.60 87.74 88.39 89.09 92.03 97.71 97.74 6.36 7.74 10.30 16.74 17.74 20.32 20.54 25.79 26.62 27.74 28.02 37.15 37.74 39.16 41.85 44.56 45.92 47.09 47.74 48.95
0.2
DN300–PVC–U SN12–185.68
45.0–117.27
308.5–4.37
297.4–4.21

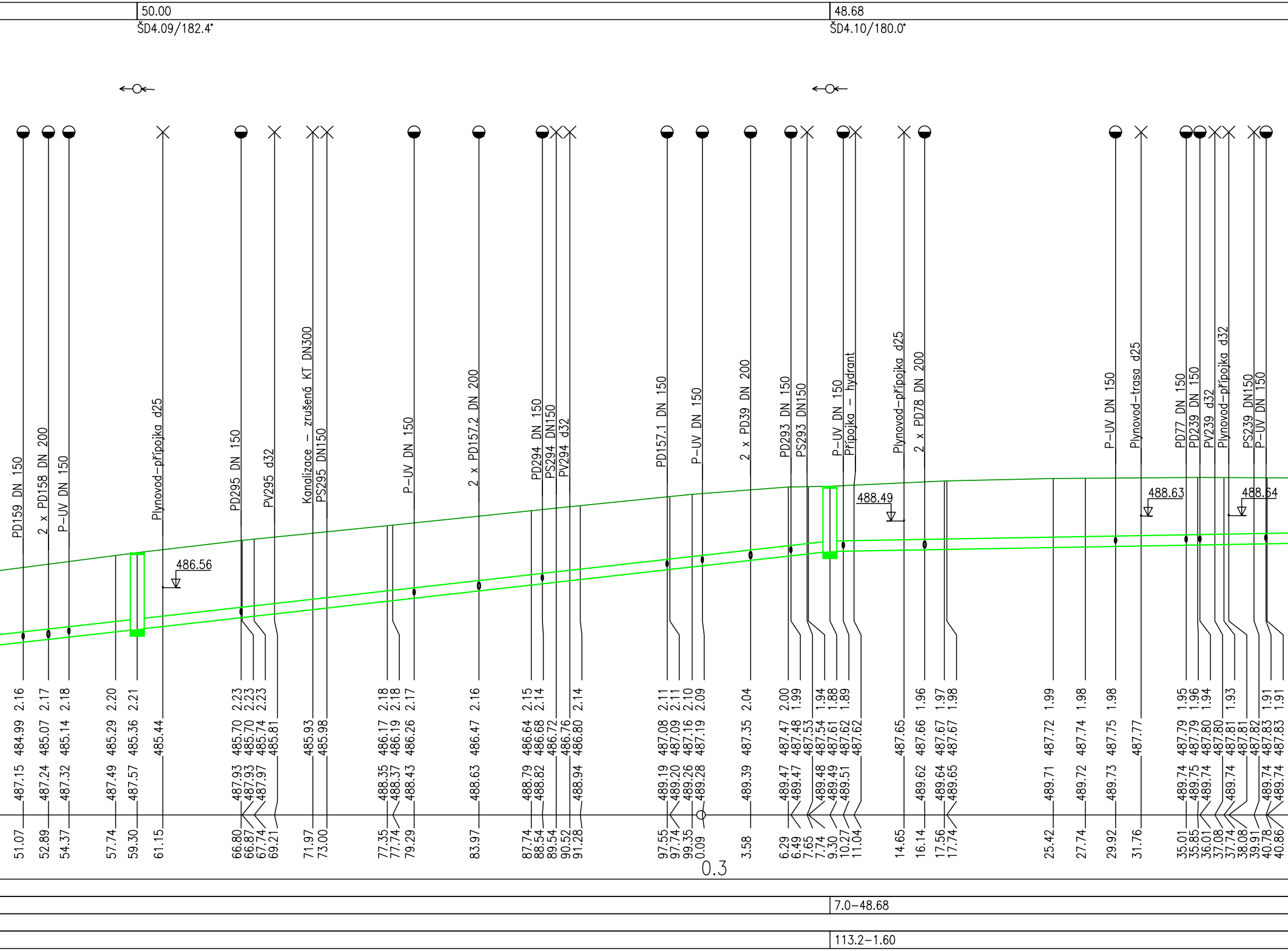
50.00
ŠD4.09/182.4°
48.68
ŠD4.10/180.0°
PD159 DN 150
2 x PD158 DN 200
P-UV DN 150
Plynovod-přípojka d25
486.56
PD295 DN 150
PV295 d32
Kanalizace - zrušená KT DN300
PS295 DN150
P-UV DN 150
2 x PD157.2 DN 200
PD294 DN 150
PS294 DN150
PV294 d32
PD157.1 DN 150
P-UV DN 150
2 x PD39 DN 200
PD293 DN 150
PS293 DN150
P-UV DN 150
Přípojka - hydrant
488.49
Plynovod-přípojka d25
2 x PD78 DN 200
P-UV DN 150
Plynovod-trasa d25
488.63
PD77 DN 150
PD239 DN 150
PV239 d32
Plynovod-přípojka d32
488.64
PS239 DN150
P-UV DN 150
2.16 2.17 2.18 2.20 2.21 2.23 2.23 2.23 2.18 2.18 2.17 2.16 2.15 2.14 2.14 2.11 2.11 2.10 2.09 2.04 2.00 1.99 1.94 1.88 1.89 1.96 1.97 1.98 1.99 1.98 1.98 1.95 1.96 1.94 1.93 1.91 1.91
484.99 485.07 485.14 485.29 485.36 485.44 485.70 485.70 485.74 485.81 485.93 485.98 486.17 486.19 486.26 486.47 486.64 486.68 486.72 486.76 486.80 487.08 487.09 487.16 487.19 487.35 487.47 487.48 487.53 487.54 487.61 487.62 487.62 487.65 487.66 487.67 487.67 487.72 487.74 487.75 487.77 487.79 487.79 487.80 487.80 487.81 487.81 487.82 487.83 487.83
487.15 487.24 487.32 487.49 487.57 487.93 487.93 487.97 488.35 488.37 488.43 488.63 488.79 488.82 488.94 489.19 489.20 489.26 489.28 489.39 489.47 489.47 489.48 489.49 489.51 489.62 489.64 489.65 489.71 489.72 489.73 489.74 489.75 489.74 489.74 489.74 489.74
51.07 52.89 54.37 57.74 59.30 61.15 66.80 66.87 67.74 69.21 71.97 73.00 77.35 77.74 79.29 83.97 87.74 88.54 89.54 90.52 91.28 97.55 97.74 99.35 0.09 3.58 6.29 6.49 7.65 7.74 9.30 10.27 11.04 14.65 16.14 17.56 17.74 25.42 27.74 29.92 31.76 35.01 35.85 36.01 37.08 37.74 38.08 39.91 40.78 40.86
0.3
7.0–48.68
113.2–1.60

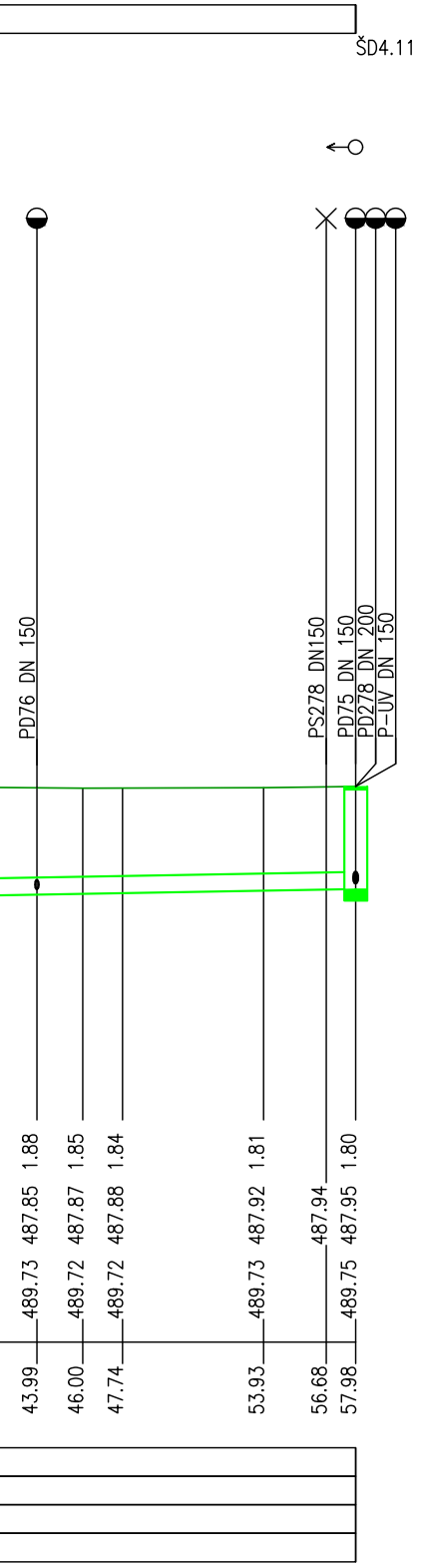
ŠD4.11
PD76 DN 150
PS278 DN150
PD75 DN 150
PD278 DN 200
P-UV DN 150
1.88
1.85
1.84
1.81
1.80
487.85
487.87
487.88
487.92
487.94
487.95
489.73
489.72
489.72
489.73
489.75
43.99
46.00
47.74
53.93
56.68
57.98

VAK SERVIS s.r.o.
VAK SERVIS s.r.o., IČ 26375869
Domažlické předměstí 610, 339 01 Klatovy
vakservis@ktnet.cz, dat. schránka: 5fx9muz

Odp. projektant
Mgr. Michal Mareš
376 358 777

Vypracoval(a)
Bc. Jan Klíma
376 358 779

Kopie č.

Účel
provedení stavby

Investor
Správa a údržba silnic PK, Koterovská 162, 326 00 Plzeň, IČO 72053119
Městys Chudenice, Kvapilova 215, 339 01 Chudenice , IČO 00255599

Datum
11/2025

II/184 PRŮTAH CHUDENICE, REKONSTRUKCE

SO300 VODOHOSPODÁŘSKÉ OBJEKTY

Formát
297x1890

Měřítko
1:250/100

Zakázka č.
24.42

PODÉLNÝ PROFIL-STOKA D4

Příloha č.
301.1g